



2023 - 2024

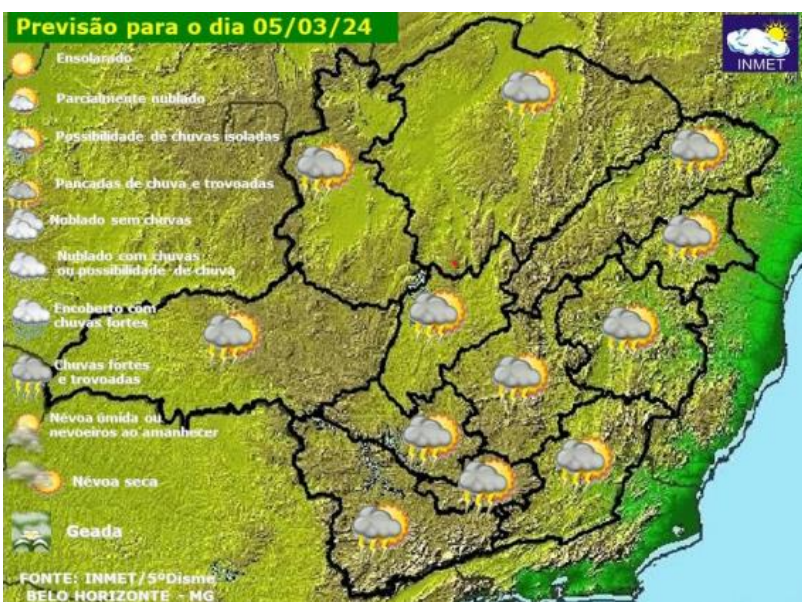
BOLETIM

Nº 65 de 05 de Março de 2024



@defesacivil_mg

PREVISÃO METEOROLÓGICA PARA AS PRÓXIMAS 24H



Nesta terça-feira, o tempo permanece instável na faixa norte de Minas Gerais, devido à circulação dos ventos e a umidade em médios níveis da atmosfera. Nas demais regiões mineiras, a combinação entre aquecimento diurno e disponibilidade de umidade resulta nas típicas pancadas de verão. As temperaturas permanecem estáveis, assim como, o tempo abafado em todo o estado.

OCORRÊNCIAS DE DESTAQUE DE DEFESA CIVIL REGISTRADAS NO ESTADO

► **Serranópolis de Minas (11ª REDEC):** Na madrugada do dia 04/03/2024, por volta das 02h00min, o município foi atingido por fortes chuvas, ocasionando o transbordamento do Rio Mosquito.

Serviços Essenciais: Não foram afetados.

Desabrigados: 0

Desalojados: 2

Danos Principais: Alagamentos de casas e ruas próximas ao rio.

Óbitos: 0

Feridos: 0



@defesacivil_mg



2023 - 2024

BOLETIM

Nº 65 de 05 de Março de 2024



@defesacivil_mg

► **Porteirinha (11ª REDEC):** Na noite do dia 04/03/2024, por volta das 20h50min, o município foi atingido por fortes chuvas, ocasionando o transbordamento do Rio Mosquito:

Serviços Essenciais: Não foram afetados.

Desabrigados: 48

Desalojados: 65

Danos Principais: Alagamentos de casas e ruas próximas ao rio.

Óbitos: 0

Feridos: 0



@defesacivil_mg

BALANÇO DO PERÍODO CHUVOSO - 2023/2024

SITUAÇÕES DE ANORMALIDADE RELACIONADAS ÀS CHUVAS*



Municípios em Situação de Anormalidade

87

DANOS HUMANOS

(acumulado de 27 set até a presente data)

ÓBITOS	6
DESABRIGADOS	399
DESALOJADOS	2.609

Para visualizar a lista completa de municípios em situação de anormalidade em decorrência das chuvas [clique AQUI](#):

Observações

- 1) Danos Humanos:** são pessoas que foram afetadas pelo desastre.
- 2) Desabrigados:** são pessoas que necessitam de abrigo público (como habitação temporária), em função de danos ou ameaça de danos em seus domicílios.
- 3) Desalojados:** são pessoas que, em decorrência dos efeitos diretos do desastre, desocuparam seus domicílios, mas que se deslocam para casa de parentes ou amigos.
- 4) Os números apresentados podem sofrer alterações de acordo com atualizações apresentadas pelos municípios.**

ÓBITOS REGISTRADOS POR MUNICÍPIO NO PERÍODO CHUVOSO (2023/2024)

ORDEM	MUNICÍPIO	QUANTIDADE
1	Cássia	01
2	Pedralva	01
3	Paracatu	03
4	Viçosa	01

MUNICÍPIOS QUE DECRETARAM SITUAÇÃO DE EMERGÊNCIA OU ESTADO DE CALAMIDADE PÚBLICA NOS PERÍODOS CHUVOSOS 2016/2017 A 2022/2023

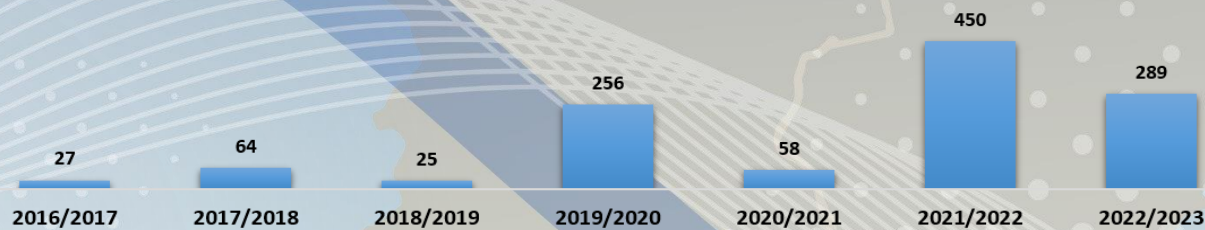
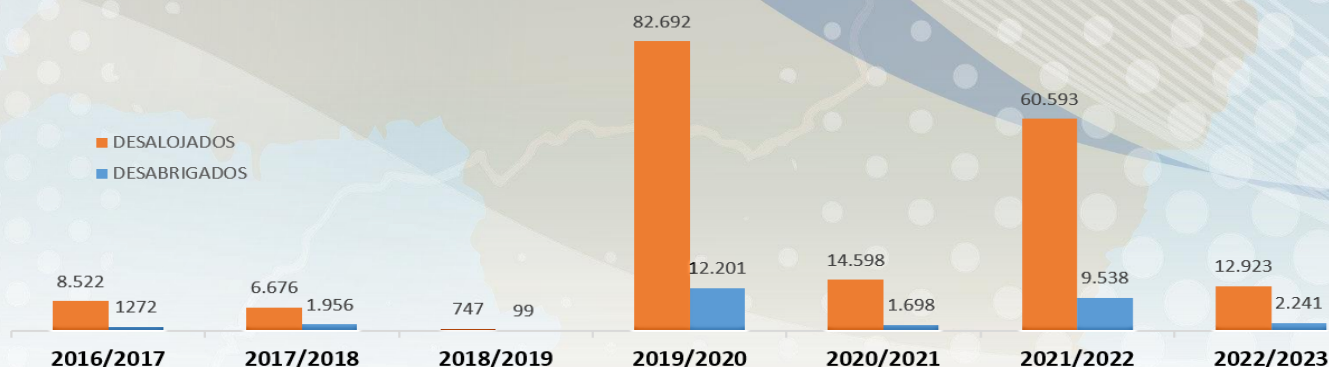


GRÁFICO COMPARATIVO DO NÚMERO DE DESALOJADOS E DESABRIGADOS NO PERÍODO CHUVOSO DO ANO DE 2016 A 2023



ÓBITOS REGISTRADOS POR MUNICÍPIO NO PERÍODO CHUVOSO (2022/2023)

ORD	MUNICÍPIO	QUANTIDADE
01	PIRAÚBA	01
02	BOM JESUS DO GALHO	01
03	SANTA LUZIA	02
04	VESPASIANO	01
05	BERTÓPOLIS	01
06	INHAPIM	01
07	PRESIDENTE BERNARDES	01
08	GOVERNADOR VALADARES	01
09	ANTÔNIO DIAS	05
10	GRÃO MOGOL	02
11	RESENDE COSTA	01
12	CARATINGA	01
13	BARBACENA	01
14	CALDAS	02
15	CACHOEIRA DE MINAS	01