



2024

BOLETIM

Nº 149 de 28 de Maio de 2024



@defesacivil_mg

PREVISÃO METEOROLÓGICA PARA AS PRÓXIMAS 24H



Na terça-feira, a atuação de uma área de baixa pressão junto ao litoral sul-sudeste do país manterá condições favoráveis para a ocorrência de chuva isolada no sul e na Zona da Mata mineira. No restante do estado, apenas haverá variação de nebulosidade. O afastamento deste centro de baixa pressão para longe da costa brasileira permitirá o avanço de uma massa de ar frio sobre o centro-sul de Minas Gerais a partir da próxima quinta-feira, provocando declínio das temperaturas no centro-sul e oeste do estado.

OCORRÊNCIAS DE DESTAQUE DE DEFESA CIVIL REGISTRADAS NO ESTADO

► **Conceição dos Ouros (17ª REDEC):** No dia 26/05/2024, o município foi atingido por chuvas acompanhadas de vendaval, ocasionando alagamentos em algumas vias públicas da cidade:

Serviços Essenciais: Não foram afetados.

Desabrigados: 0

Desalojados: 0

Danos Principais: Houve pontos de alagamento em vias públicas do município.

Óbitos: 0

Feridos: 0

SITUAÇÕES DE ANORMALIDADE RELACIONADAS À SECA/ESTIAGEM*

 @defesacivil_mg


MUNICÍPIOS EM SITUAÇÃO DE ANORMALIDADE RELACIONADA À SECA/ESTIAGEM*



177

• Situação de Anormalidade: Situação de Emergência (SE) ou Estado de Calamidade Pública (ECP) declarados em razão de desastre, conforme solicitação de reconhecimento lançada no Sistema Integrado de Informações Sobre Desastres (S2ID) vigentes.

MUNICÍPIOS EM SITUAÇÃO DE EMERGÊNCIA POR ARBOVIROSES*



853

• Conforme Decreto Estadual nº 64 de 26 de janeiro de 2024: Declara SITUAÇÃO DE EMERGÊNCIA em Saúde Pública no Estado de Minas Gerais, em razão do cenário epidemiológico de Doenças Infecciosas Virais – 1.5.1.1.0 – Arboviroses

Para visualizar a lista completa de municípios em situação de anormalidade em decorrência das chuvas [clique AQUI](#):

MUNICÍPIOS QUE DECRETARAM SITUAÇÃO DE EMERGÊNCIA OU ESTADO DE CALAMIDADE PÚBLICA NOS PERÍODOS CHUVOSOS 2017/2018 A 2023/2024


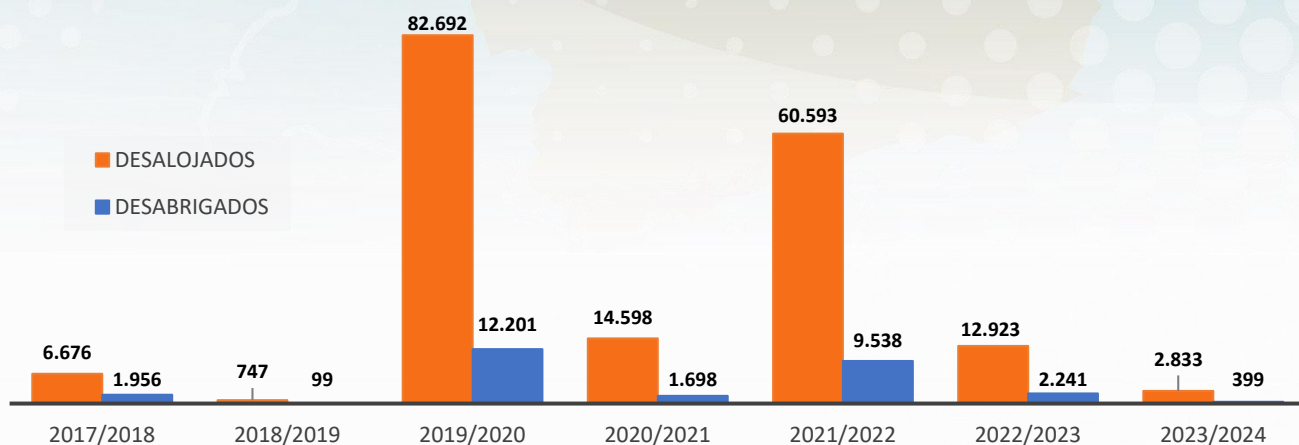


GRÁFICO COMPARATIVO DO NÚMERO DE DESALOJADOS E DESABRIGADOS NO PERÍODO CHUVOSO DO ANO DE 2017 A 2024



ÓBITOS REGISTRADOS POR MUNICÍPIO NO PERÍODO CHUVOSO (2023/2024)

ORD	MUNICÍPIO	QUANTIDADE
01	Cássia	01
02	Pedralva	01
03	Paracatu	03
04	Viçosa	01