



2023 - 2024

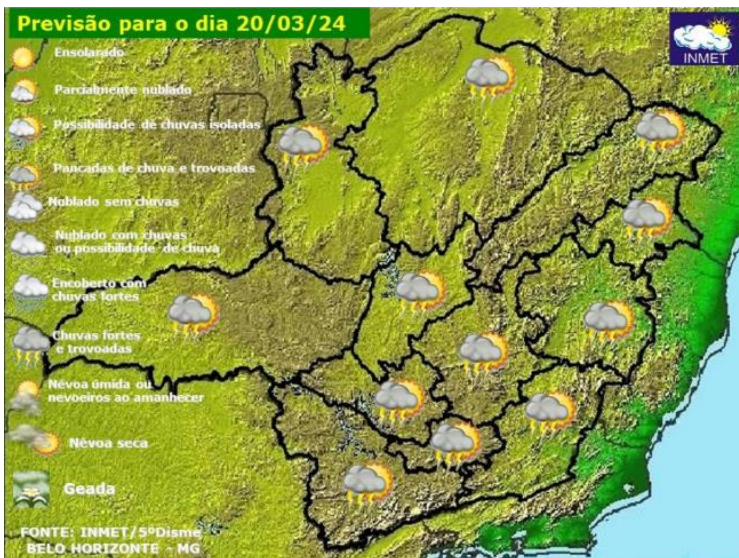
BOLETIM

Nº 80 de 20 de Março de 2024



@defesacivil_mg

PREVISÃO METEOROLÓGICA PARA AS PRÓXIMAS 24H



Quarta-feira, primeiro dia do outono, será de tempo instável em Minas Gerais. A grande disponibilidade de umidade na atmosfera, aliada ao aquecimento diurno, favorece o desenvolvimento de áreas de instabilidade em todo o estado, mantendo condições para as típicas pancadas de verão. As temperaturas permanecem estáveis, assim como o tempo abafado. O outono se iniciou às 00:06hs.

OCORRÊNCIAS DE DESTAQUE DE DEFESA CIVIL REGISTRADAS NO ESTADO

► **Bom Despacho (7ª REDEC):** Na tarde do dia 19/03/2024, por volta das 17h30min, o município foi atingido por chuvas intensas, ocasionando pontos de alagamentos e outras intercorrências:

Serviços Essenciais: Não foram afetados.

Desabrigados: 0

Desalojados: 0

Danos Principais: Duas casas foram atingidas e os muros que dividem as residências foram derrubados.

Óbitos: 0

Feridos: 0

Obs.: A Defesa Civil Municipal prestou assistência e realizou vistoria nas residências danificadas.



@defesacivil_mg

BALANÇO DO PERÍODO CHUVOSO - 2023/2024

SITUAÇÕES DE ANORMALIDADE RELACIONADAS ÀS CHUVAS*



Municípios em Situação de Anormalidade

96

DANOS HUMANOS

(acumulado de 27 set até a presente data)

| | |
|---------------------|-------|
| ÓBITOS | 6 |
| DESABRIGADOS | 399 |
| DESALOJADOS | 2.639 |

Para visualizar a lista completa de municípios em situação de anormalidade em decorrência das chuvas [clique AQUI](#):

Observações

- 1) Danos Humanos:** são pessoas que foram afetadas pelo desastre.
- 2) Desabrigados:** são pessoas que necessitam de abrigo público (como habitação temporária), em função de danos ou ameaça de danos em seus domicílios.
- 3) Desalojados:** são pessoas que, em decorrência dos efeitos diretos do desastre, desocuparam seus domicílios, mas que se deslocam para casa de parentes ou amigos.
- 4) Os números apresentados podem sofrer alterações de acordo com atualizações apresentadas pelos municípios.**

ÓBITOS REGISTRADOS POR MUNICÍPIO NO PERÍODO CHUVOSO (2023/2024)

| ORDEM | MUNICÍPIO | QUANTIDADE |
|-------|-----------|------------|
| 1 | Cássia | 01 |
| 2 | Pedralva | 01 |
| 3 | Paracatu | 03 |
| 4 | Viçosa | 01 |

MUNICÍPIOS QUE DECRETARAM SITUAÇÃO DE EMERGÊNCIA OU ESTADO DE CALAMIDADE PÚBLICA NOS PERÍODOS CHUVOSOS 2016/2017 A 2022/2023

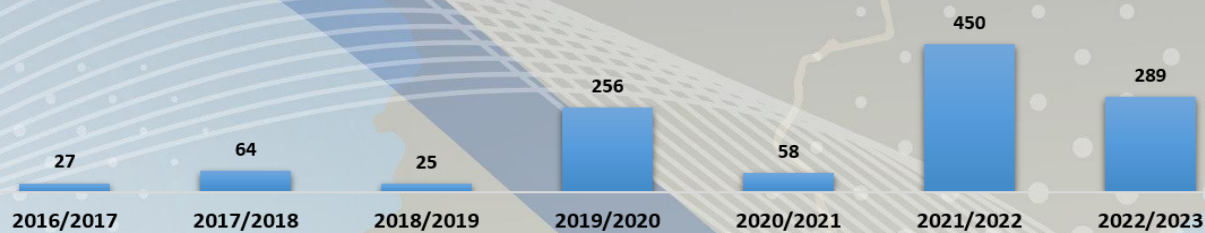
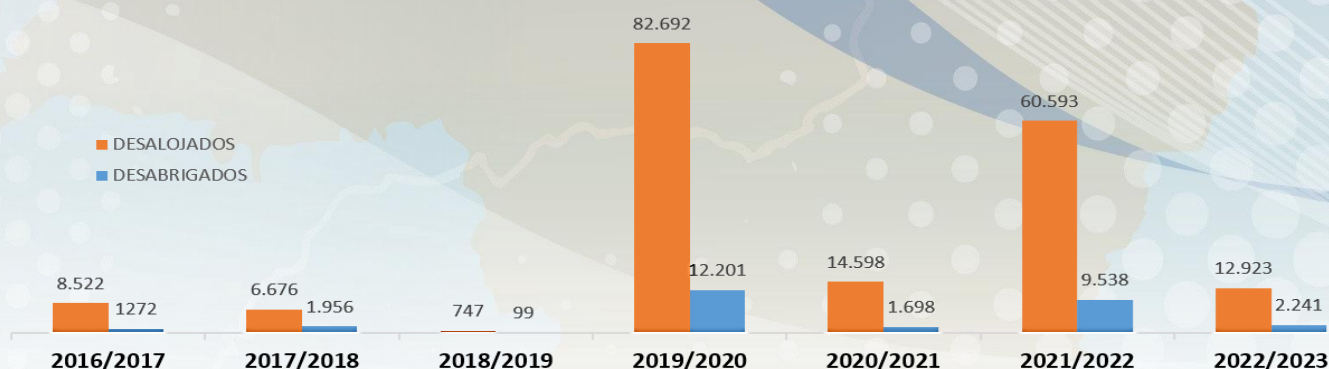


GRÁFICO COMPARATIVO DO NÚMERO DE DESALOJADOS E DESABRIGADOS NO PERÍODO CHUVOSO DO ANO DE 2016 A 2023



ÓBITOS REGISTRADOS POR MUNICÍPIO NO PERÍODO CHUVOSO (2022/2023)

| ORD | MUNICÍPIO | QUANTIDADE |
|-----|----------------------|------------|
| 01 | PIRAÚBA | 01 |
| 02 | BOM JESUS DO GALHO | 01 |
| 03 | SANTA LUZIA | 02 |
| 04 | VESPASIANO | 01 |
| 05 | BERTÓPOLIS | 01 |
| 06 | INHAPIM | 01 |
| 07 | PRESIDENTE BERNARDES | 01 |
| 08 | GOVERNADOR VALADARES | 01 |
| 09 | ANTÔNIO DIAS | 05 |
| 10 | GRÃO MOGOL | 02 |
| 11 | RESENDE COSTA | 01 |
| 12 | CARATINGA | 01 |
| 13 | BARBACENA | 01 |
| 14 | CALDAS | 02 |
| 15 | CACHOEIRA DE MINAS | 01 |