



2023 - 2024

# BOLETIM

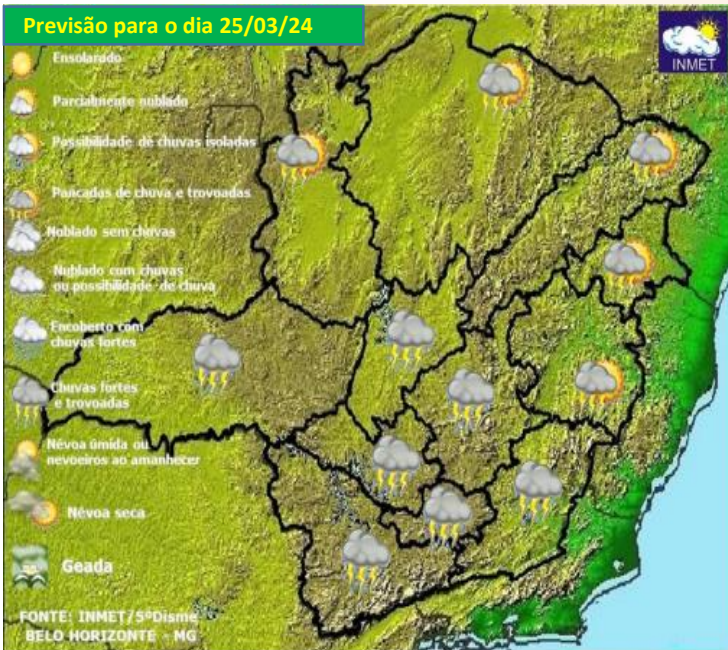
Nº 85 de 25 de Março de 2024



@defesacivil\_mg

## PREVISÃO METEOROLÓGICA PARA AS PRÓXIMAS 24H

Previsão para o dia 25/03/24



Céu nublado com pancadas de chuva e trovoadas isoladas no Noroeste, Triângulo Mineiro/Alto Paranaíba, Central Mineira, Oeste, Sul/Sudoeste, Campo das Vertentes, Zona da Mata e Metropolitana. Demais regiões, céu parcialmente nublado com pancadas de chuva e trovoadas isoladas.

## OCORRÊNCIAS DE DESTAQUE DE DEFESA CIVIL REGISTRADAS NO ESTADO

► Até o fechamento da edição deste Boletim, a Coordenadoria Estadual de Defesa Civil não recebeu nenhuma comunicação de municípios ou de órgãos componentes do Sistema de Defesa Civil referente a desastres ou eventos adversos ocorridos no Estado nas últimas 24 horas.



@defesacivil\_mg

## BALANÇO DO PERÍODO CHUVOSO - 2023/2024

### SITUAÇÕES DE ANORMALIDADE RELACIONADAS ÀS CHUVAS\*



Municípios em Situação de Anormalidade

96

### DANOS HUMANOS

(acumulado de 27 set até a presente data)

<b>ÓBITOS</b>	6
<b>DESABRIGADOS</b>	399
<b>DESALOJADOS</b>	2.799

**Para visualizar a lista completa de municípios em situação de anormalidade em decorrência das chuvas [clique AQUI](#):**

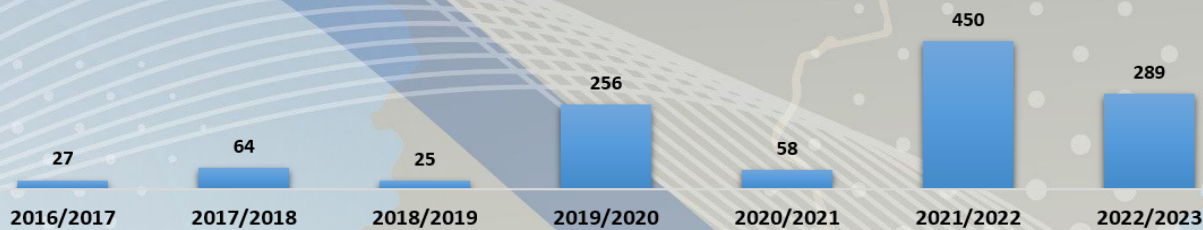
#### Observações

- 1) Danos Humanos:** são pessoas que foram afetadas pelo desastre.
- 2) Desabrigados:** são pessoas que necessitam de abrigo público (como habitação temporária), em função de danos ou ameaça de danos em seus domicílios.
- 3) Desalojados:** são pessoas que, em decorrência dos efeitos diretos do desastre, desocuparam seus domicílios, mas que se deslocam para casa de parentes ou amigos.
- 4) Os números apresentados podem sofrer alterações de acordo com atualizações apresentadas pelos municípios.**

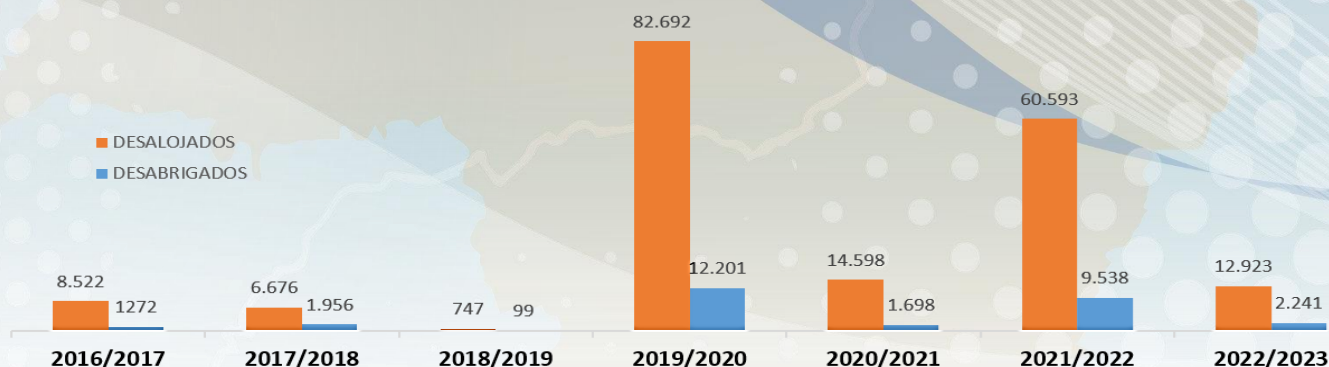
### ÓBITOS REGISTRADOS POR MUNICÍPIO NO PERÍODO CHUVOSO (2023/2024)

ORDEM	MUNICÍPIO	QUANTIDADE
1	Cássia	01
2	Pedralva	01
3	Paracatu	03
4	Viçosa	01

## MUNICÍPIOS QUE DECRETARAM SITUAÇÃO DE EMERGÊNCIA OU ESTADO DE CALAMIDADE PÚBLICA NOS PERÍODOS CHUVOSOS 2016/2017 A 2022/2023



## GRÁFICO COMPARATIVO DO NÚMERO DE DESALOJADOS E DESABRIGADOS NO PERÍODO CHUVOSO DO ANO DE 2016 A 2023



## ÓBITOS REGISTRADOS POR MUNICÍPIO NO PERÍODO CHUVOSO (2022/2023)

ORD	MUNICÍPIO	QUANTIDADE
01	PIRAÚBA	01
02	BOM JESUS DO GALHO	01
03	SANTA LUZIA	02
04	VESPASIANO	01
05	BERTÓPOLIS	01
06	INHAPIM	01
07	PRESIDENTE BERNARDES	01
08	GOVERNADOR VALADARES	01
09	ANTÔNIO DIAS	05
10	GRÃO MOGOL	02
11	RESENDE COSTA	01
12	CARATINGA	01
13	BARBACENA	01
14	CALDAS	02
15	CACHOEIRA DE MINAS	01