



2023 - 2024

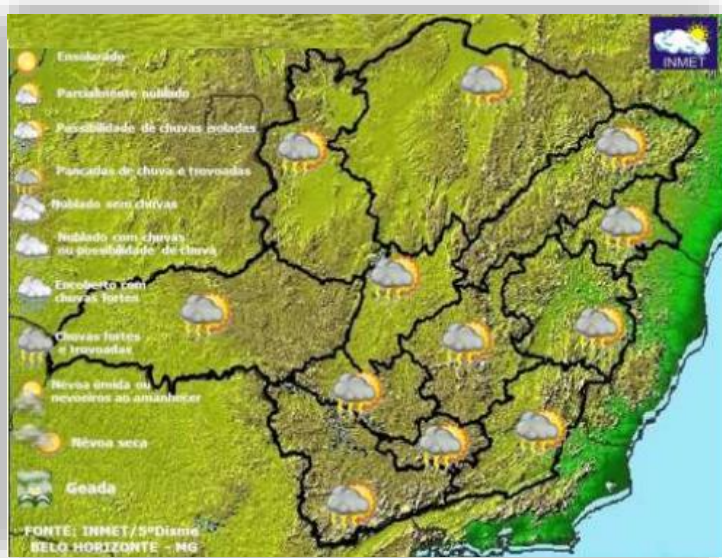
BOLETIM

Nº 22 de 22 de Janeiro de 2024



@defesacivil_mg

PREVISÃO METEOROLÓGICA PARA AS PRÓXIMAS 24H



A segunda-feira será de céu nublado a encoberto com pancadas de chuva e trovoadas isoladas no Noroeste, Norte e Jequitinhonha. Céu encoberto a nublado com pancadas de chuva e trovoadas isoladas no Triângulo Mineiro/Alto Paranaíba, Central Mineira, Rio Doce e Mucuri. Demais regiões, céu nublado a parcialmente nublado com pancadas de chuva e trovoadas isoladas.

OCORRÊNCIAS DE DESTAQUE DE DEFESA CIVIL REGISTRADAS NO ESTADO

► **Monte Sião (17ª REDEC):** Na manhã do dia 21/01/2024, às 08h00min, o município foi atingido por fortes chuvas ocasionando as seguintes intercorrências:

Serviços Essenciais: Não houve danos;

Desabrigados: 0

Desalojados: 0

Danos Principais: 15 pessoas, correspondentes a 5 famílias, que tiveram seus imóveis alagados por água e lama, procederam a limpeza e puderam permanecer nas casas.

Óbitos: 0

Feridos: 0



@defesacivil_mg



2023 - 2024

BOLETIM

Nº 21 de 21 de Janeiro de 2024



@defesacivil_mg

OCORRÊNCIAS DE DESTAQUE DE DEFESA CIVIL REGISTRADAS NO ESTADO

► **Itambacuri (15ª REDEC):** Na data de ontem, 21/01/2024, o município foi novamente atingido por fortes chuvas com granizo e vendaval ocasionando as seguintes intercorrências:

Serviços Essenciais: interrupção no fornecimento de energia elétrica;

Desabrigados: 0

Desalojados: 0

Danos Principais: Destelhamento

Óbitos: 0

Feridos: 0

Obs: O hospital da cidade teve três enfermarias interditadas devido ao destelhamento do prédio. Além disso, uma cooperativa, uma igreja e aproximadamente quatro residências também tiveram danos em seus telhados. A CEMIG já trabalha no local para normalizar o fornecimento de energia nos dois bairros que foram afetados.

► **Extrema (17ª REDEC):** Na data de ontem, 21/01/2024, o município foi atingido por fortes chuvas que ocasionaram as seguintes intercorrências:

Serviços Essenciais: Fornecimento de energia elétrica foi afetado parcialmente;

Desabrigados: 0

Desalojados: 04

Danos Principais: alagamentos que acarretaram danos materiais, quedas de árvores e postes da rede elétrica;

Óbitos: 0

Feridos: 0

Obs: A concessionária Energisa já restabeleceu os danos. Os 04 desalojados correspondem a uma família que teve seu imóvel invadido pela água, perdeu diversos materiais e deslocaram para outra casa alugada com recursos próprios.

► **Eugenópolis (4ª REDEC):** Na data de 20/01/2024, o município foi atingido por fortes chuvas que provocaram vários destelhamentos em residências e interrupção no fornecimento de energia elétrica em boa parte da cidade. Também houve danos na distribuição de água e comunicação telefônica:

Serviços Essenciais: Fornecimento de energia elétrica foi afetado parcialmente;

Desabrigados: 1

Desalojados: 154

Danos Principais: destelhamento, interrupção no fornecimento de água, energia elétrica e telefonia;

Óbitos: 0

Feridos: 0

Obs: A prefeitura está realizando o fornecimento de água através de caminhão-pipa em parte da cidade, a concessionária Energisa já providencia a normalização referente ao fornecimento de energia elétrica.



BALANÇO DO PERÍODO CHUVOSO - 2023/2024

SITUAÇÕES DE ANORMALIDADE RELACIONADAS ÀS CHUVAS*



Municípios em Situação de Anormalidade

37

DANOS HUMANOS

(acumulado de 27 set até a presente data)

ÓBITOS	5
DESABRIGADOS	109
DESALOJADOS	912

Para visualizar a lista completa de municípios em situação de anormalidade em decorrência das chuvas [clique AQUI](#):

Observações

- 1) Danos Humanos:** são pessoas que foram afetadas pelo desastre.
- 2) Desabrigados:** são pessoas que necessitam de abrigo público (como habitação temporária), em função de danos ou ameaça de danos em seus domicílios.
- 3) Desalojados:** são pessoas que, em decorrência dos efeitos diretos do desastre, desocuparam seus domicílios, mas que se deslocam para casa de parentes ou amigos.
- 4) Os números apresentados podem sofrer alterações de acordo com atualizações apresentadas pelos municípios.**

ÓBITOS REGISTRADOS POR MUNICÍPIO NO PERÍODO CHUVOSO (2023/2024)

ORDEM	MUNICÍPIO	QUANTIDADE
1	Cássia	01
2	Pedralva	01
3	Paracatu	03

MUNICÍPIOS QUE DECRETARAM SITUAÇÃO DE EMERGÊNCIA OU ESTADO DE CALAMIDADE PÚBLICA NOS PERÍODOS CHUVOSOS 2016/2017 A 2022/2023

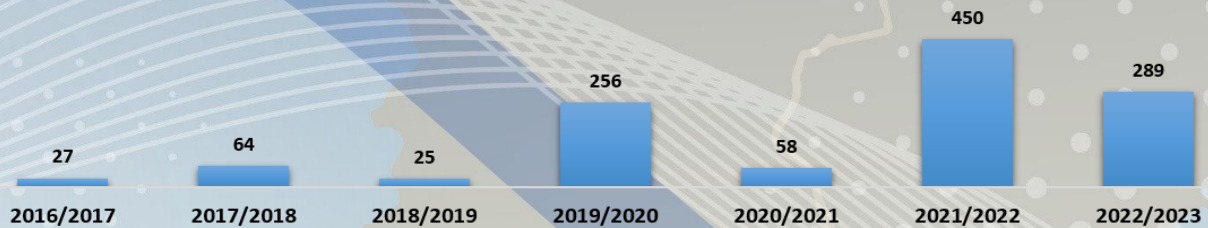
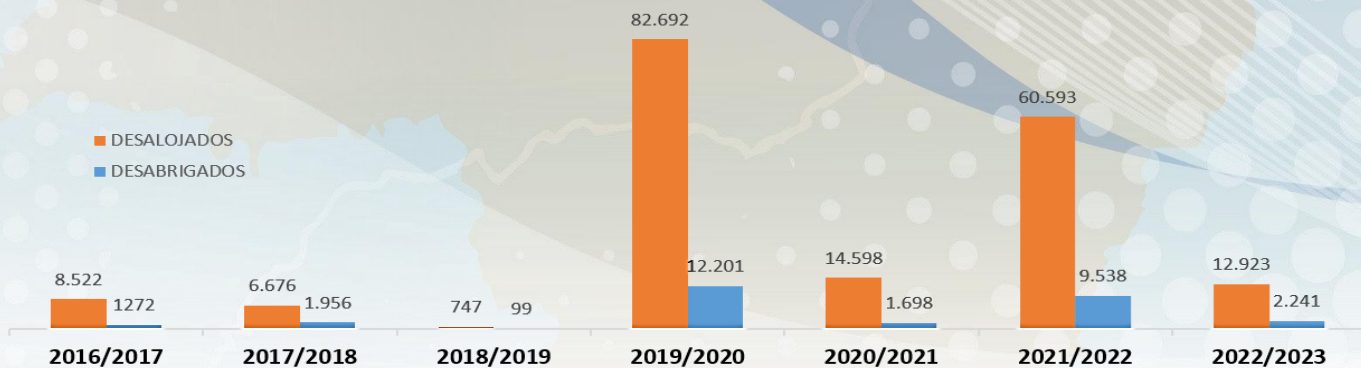


GRÁFICO COMPARATIVO DO NÚMERO DE DESALOJADOS E DESABRIGADOS NO PERÍODO CHUVOSO DO ANO DE 2016 A 2023



ÓBITOS REGISTRADOS POR MUNICÍPIO NO PERÍODO CHUVOSO (2022/2023)

ORD	MUNICÍPIO	QUANTIDADE
01	PIRAÚBA	01
02	BOM JESUS DO GALHO	01
03	SANTA LUZIA	02
04	VESPASIANO	01
05	BERTÓPOLIS	01
06	INHAPIM	01
07	PRESIDENTE BERNARDES	01
08	GOVERNADOR VALADARES	01
09	ANTÔNIO DIAS	05
10	GRÃO MOGOL	02
11	RESENDE COSTA	01
12	CARATINGA	01
13	BARBACENA	01
14	CALDAS	02
15	CACHOEIRA DE MINAS	01